

もっと身近にメロプラザの“今”をお伝えします

発行日:平成22年2月8日  
編集・発行:袋井市浅羽支所  
地域建設課メロプラザ開館準備室  
〒437-1192:袋井市浅名1028  
TEL 0538-23-9239(直通)

# mellow time メロタイム vol.10

## 完成30日前ワイド版



全景(浅羽会館屋上より撮影)



南側玄関付近



北側玄関付近

## 完成に向かってカウントダウン開始

### メロプラザ誕生の瞬間をお伝えします

平成20年8月の着工以来、約18か月をかけた建設工事も、今フィナーレを迎えようとしています。

振り返れば、耐震偽装事件に端を発する建築基準法の改正により、着工が約1年遅れ、発注時にあっては中国における建築ラッシュなどが影響して鋼材が大幅に値上がりし、資材調達が非常に困難な状況でした。

また、着工後は、基礎杭工事が難航し、この対策に相当な期間を要したため、一時は工期内完成が危ぶまれたこともありましたが、施工者や設計者など関係者一丸となってこの困難を乗り越え、ようやく完成に漕ぎ着けることができました。



ホール棟の屋上に太陽光発電システム用のパネルを設置



屋外付帯工事が始まったことから現場事務所を移転し元の事務所は解体を始めた

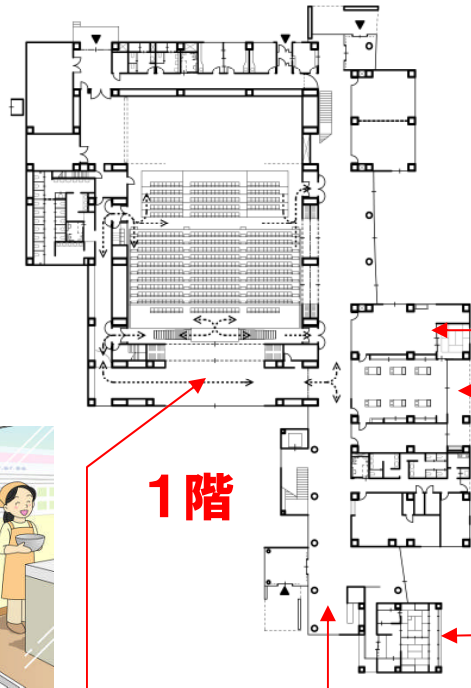




観客席や照明なども取り付けが完了し2月中旬からテストを行い最終調整に入る



観客席は学遊館よりもワイドなゆったりタイプ



ものづくり工房

作業環境に配慮し天井からコンセントを伸ばした



やわらかな日差しが差し込むホワイエは冬でも暖か



調理室

6台の調理台の間のテーブルは作業台兼食卓となる



大きな窓と吹き抜けが開放的空間を生み出す

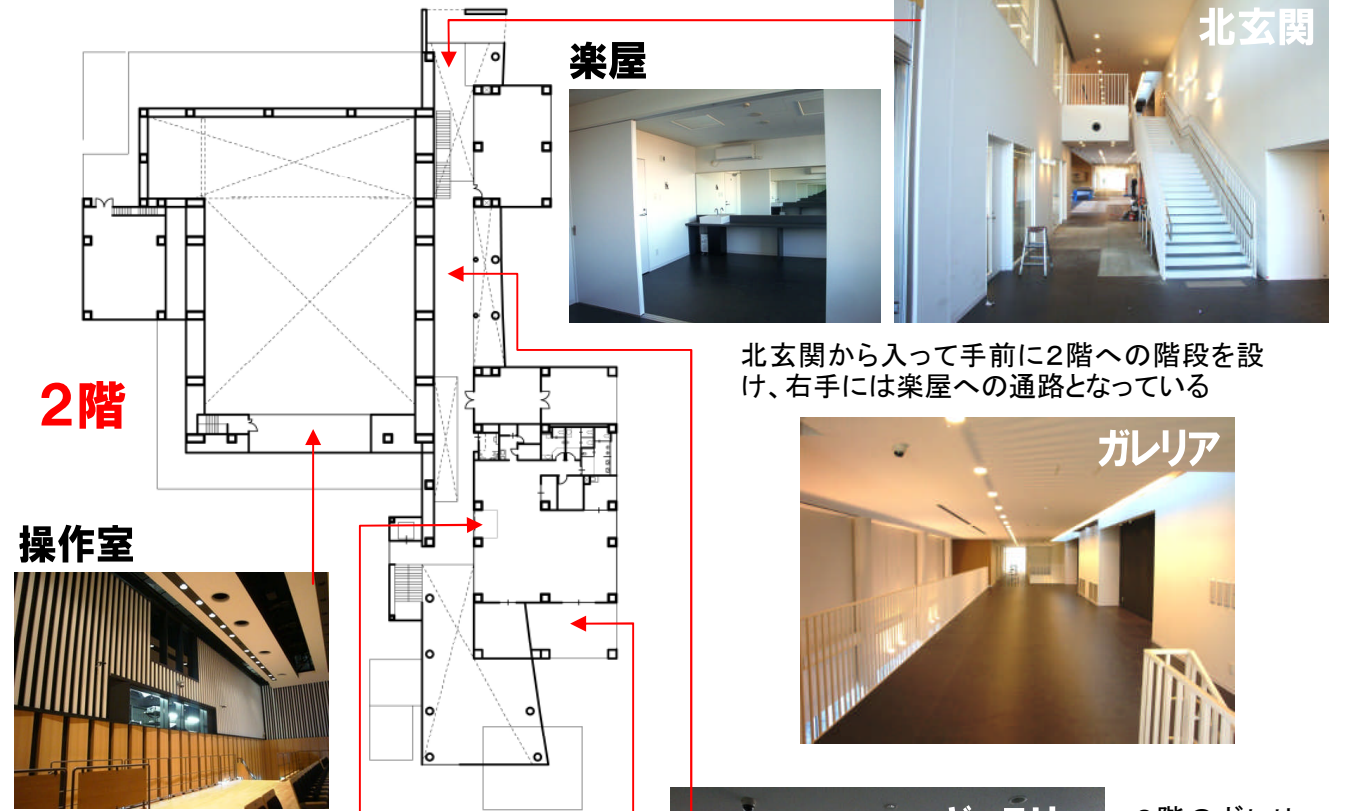


まっすぐに伸びるギャラリーはメロープラザの精神そのもの



和の空間


にぎわいの中にも一時的静けさを醸し出すしっとりとした空間



2階



操作室




楽屋

北玄関から入って手前に2階への階段を設け、右手には楽屋への通路となっている



ギャラリー



ギャラリー

2階のギャラリーの壁面に設けたギャラリーは作品をきわ立たせるように背景に黒を採用した



親子交流広場入口

エレベーターからすぐだからベビーカーでも安心



キッズテラス

広々としたキッズテラスは2階でも安心して遊べるよう設計者とワークショップの皆さんが工夫を凝らした愛情いっぱいの素敵な空間  
夏場は水遊びなどもできるように水道も設けた



吹き抜け

1階からの吹き抜けが広がる



親子交流広場

室内は要所に木目をあしらい全体的に温かみのある空間を演



トイレトレーニングもできるように和式便器も1基設けている



子どもトイレ



## 真冬の夜空に暖かな光り メロープラザ夜の装い



南側玄関付近の外観



ホワイエ付近の外観は間接照明が特徴的



ワークテラスなど東側からの風景



吹き抜け部分は光りの柱がそびえ立つ



和の空間付近の風景



アンティークな雰囲気落ち着いた空間を演出



北側玄関付近から見たギャラリーの風景



南側玄関付近から見たギャラリーの風景